

Herzlich Willkommen zur

Informationsveranstaltung an den BBS Bersenbrück für die Ausbildungsgänge:

BERUFSFACHSCHULE SOZIALPÄDAGOGISCHE***R** ASSISTENT***IN**
QUEREINSTIEG/TEILZEIT/UMSCHULUNG



Das Aufgabenfeld einer
sozialpädagogischen
Fachkraft



WO LIEGEN IHRE STÄRKEN?



Arbeit mit
Kindern



Arbeit mit
Jugendlichen



Arbeit mit
Menschen mit
Beeinträchtigungen



Grundlagen für
ein Studium im
sozialen Bereich

Sozialpädagogische*r Assistent*in

Aufnahmevoraussetzungen

Realschulabschluss SEK I, *Bildungsgutschein

Berufsausbildung + Realschulabschluss Sek I , zweijährige
BFS Sozialpädagogik, Hochschulzugangsberechtigung,
ggf. Tagespflegepersonen

+

- Erweitertes Führungszeugnis
- Immunschutz
- Ausbildungsplatz in einer Kindertagesstätte

- Erweitertes Führungszeugnis
- Immunschutz
- Ausbildungsplatz in einer Kindertagesstätte

+

- Träger-
anstellung (§30
NKiTaG)

Zweijährige Ausbildung in Vollzeit

Einjährige Ausbildung
in Vollzeit

1,5-jährige Aus-
bildung in
Teilzeit

*Finanzierung via Bundesagentur für Arbeit
möglich

Finanzierung via Bafög möglich

Finanzierung via Träger

AUSBILDUNG ALS UMSCHULUNG

- **Ausbildungsmaßnahme ist seit August 2023 zertifiziert nach AZAV (Akkreditierungs- und Zulassungsverordnung Arbeitsförderung)**
- **Ausbildungsdauer: 2 Jahre in Vollzeit**
- **Interessenten setzen sich mit der Agentur für Arbeit in Verbindung**
- **Vorlage eines Bildungsgutscheins**

WOCHENSTRUKTUR BFS SPA

**Umschulung: BFS Vollzeit
über 2 Jahre**


**Quereinstieg: BFS Vollzeit
über 1 Jahr**


**Quereinstieg: BFS Teilzeit
über 1,5 Jahre**


3 Tage Schule

3 Tage Schule

2 Tage Schule

 Präsenzunterricht
bis 14:50 Uhr

 Präsenzunterricht
bis 14:50 Uhr

 PU: 12:55 Uhr +
DU

2 Tage Praxis

2 Tage Praxis

3 Tage Praxis

 Kernarbeitszeit: 6,5 Std.

 Kernarbeitszeit: 6,5
bis 8 Std.

 Kernarbeitszeit: 5 Std.

INHALTE DER AUSBILDUNG - VOLLZEIT

Berufsübergreifender Bereich

- Deutsch/ Kommunikation
- Mathe (Halbjährig)
- Englisch (Halbjährig)
- Politik (Halbjährig)
- Religion (Halbjährig)

Berufsbezogener Bereich - Theorie

	Berufsfachschule (Klasse 1)	Berufsfachschule (Klasse 2)
Modulfolge 1 →	Erwerb der sozialpädagogischen Berufsrolle	Entwicklung beruflicher Identität
Modulfolge 2 →	Vielfalt in der Lebenswelt von Kindern	(entweder Klasse 1 oder 2)
Modulfolge 3 →	Betreuung und Begleitung von Kindern	Entwicklungs- und Bildungsprozesse von Kindern
Modulfolge 4 →	Erziehung als pädagogische Beziehungsgestaltung	Pädagogische Konzepte
Modulfolge 5 →	Pädagogische Begleitung von Bildungsprozessen I	Pädagogische Begleitung von Bildungsprozessen II
Modulfolge 6 →	(entweder Klasse 1 oder 2)	Arbeit mit Familien und Bezugspersonen

Berufsbezogener Bereich - Praxis

- Praktische Ausbildung in verschiedenen sozialpädagogischen Einrichtungen (wie Kindertagesstätten KiTa, Krippen)
- Duale Wochenstruktur: Wechsel von Praxis und Theorie 2 Tage zu 3 Tagen
- Enge Vernetzung der beiden Ausbildungsorte Kindertagesstätte (Praxis) und Schule (Theorie)
- Begleitung durch Lehrkräfte und Praxismentor*innen in den Praxiseinrichtungen



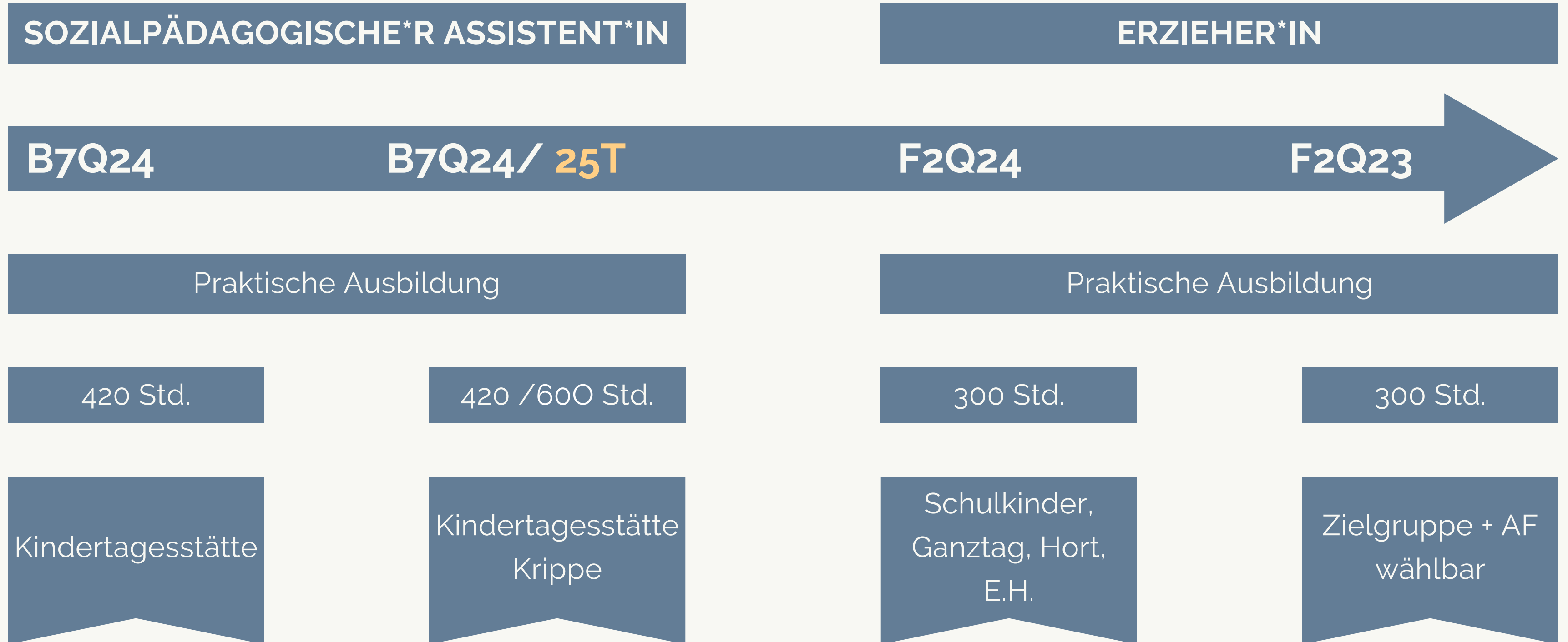
BERUFSFELDER EINER: S SPA

- Sozialpädagogische Assistent:innen werden als Zweit- oder Drittkraft für sozialpädagogische Gruppen eingestellt
- Sie sind zuständig für die Betreuung, Bildung und Erziehung von Kindern
- Sie führen mit Eltern Tür- und Angelgespräche, organisieren gemeinsam mit den Erzieher:innen und anderen Mitarbeitenden den Gruppenalltag
- Generell sind sie Assistenzkraft
- Arbeitsfelder sind u.a. die Krippe, die Kindertagesstätte und ggf. Grundschule sowie Jugendhilfe



Ob die Möglichkeit einer **Einstellung in einer Einrichtung** besteht und Sie somit dort Ihre praktische Ausbildung im **Quereinstieg über 1,5 Jahre** absolvieren dürfen, erfahren Sie direkt bei den Trägern und/oder Einrichtungen der praktischen Ausbildung.

DIE AUSBILDUNGEN IM ÜBERBLICK



WEITERBILDUNGS- MÖGLICHKEITEN NACH DER BFS SPA

- Zweijährige Fachschule Sozialpädagogik
-> Erzieher / Erzieherin
- Dreijährige Fachschule Heilerziehungspflege
-> Heilerziehungspfleger/in
- Fachoberschule Gesundheit und Soziales – Klasse 12
-> Fachhochschulreife

Der Abschluss der Fachschule Sozialpädagogik und der Fachoberschule berechtigt zum Studium an einer Fachhochschule (u.U. auch Hochschule oder Universität).



Fachschule Sozialpädagogik



Aufnahme- voraussetzungen

- staatlich geprüfte:r
Sozialpädagogische:r
Assistent:in
- oder eine vergleichbare
Vorbildung
- sowie mindestens ein
„befriedigend“ im Fach Deutsch
und im berufsbezogenen
Bereich

INHALTE DER AUSBILDUNG

Berufsübergreifender Bereich

- Deutsch/ Kommunikation
- Mathe (Halbjährig)
- Englisch (Halbjährig)
- Politik (Halbjährig)
- Religion (Halbjährig)

Berufsbezogener Bereich - Theorie

Fachschule Sozialpädagogik	
Klasse 1	Klasse 2
Entwicklung professioneller Perspektiven	Netzwerkarbeit und Qualitätsentwicklung
Diversität und Inklusion	Individuelle Lebenslagen
Professionelle Entwicklungs- und Bildungsbegleitung	(entweder Klasse 1 oder 2)
Pädagogische Arbeit mit Gruppen	(entweder Klasse 1 oder 2)
Professionelle Gestaltung von Bildungsprozessen I	Professionelle Gestaltung von Bildungsprozessen II
(entweder Klasse 1 oder 2)	Erziehungs- und Bildungspartnerschaften

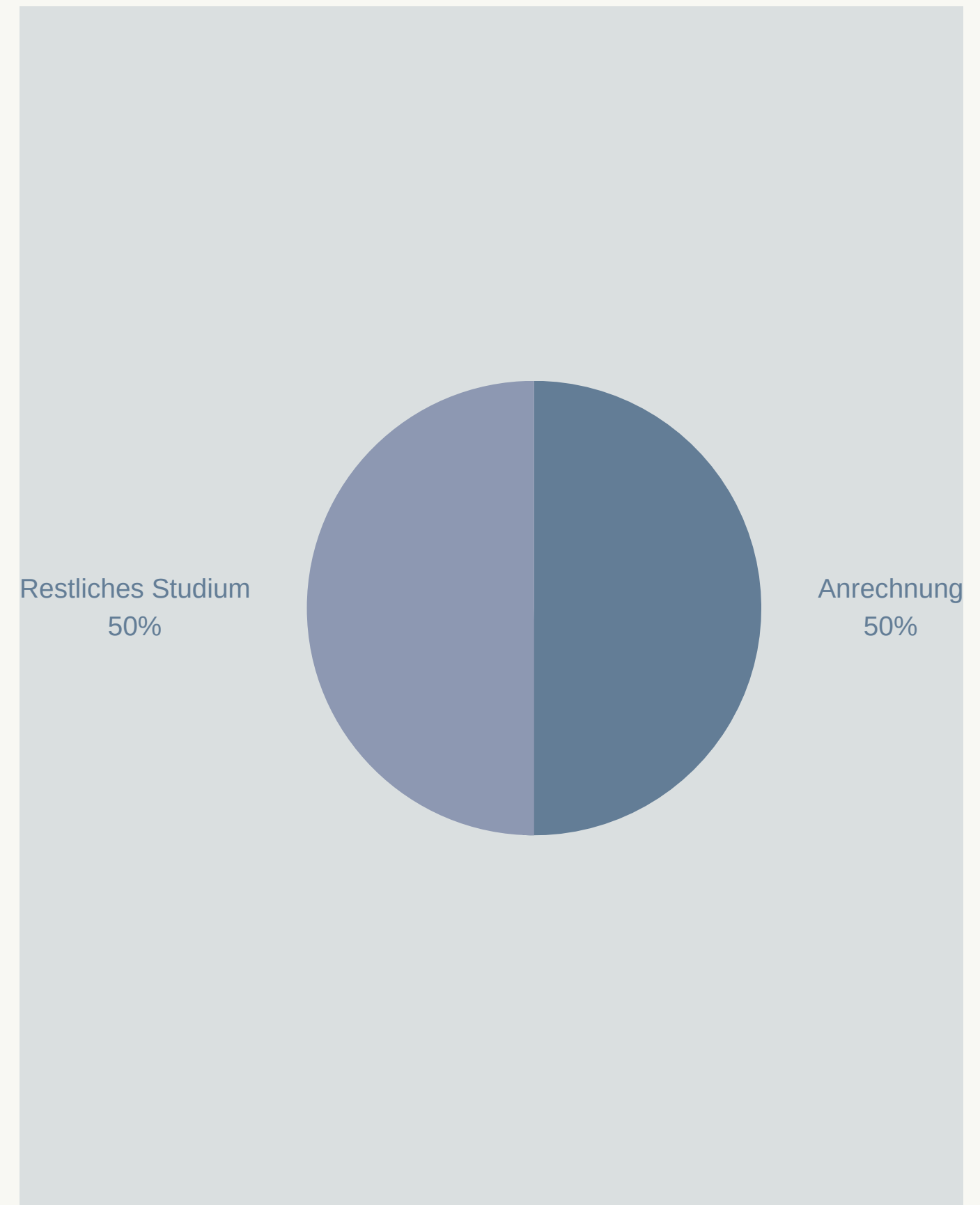
Berufsbezogener Bereich - Praxis

- Praktische Ausbildung in verschiedenen sozialpädagogischen Einrichtungen (wie Kindertagesstätten, Krippen, Hort, Grundschulen, stationäre Kinder- und Jugendhilfe, Freizeiteinrichtungen für Kinder- und Jugendliche)
- Die praktische Ausbildung wird in Form von Praxisphasen in Blockwochen durchgeführt und von einer Lehrkraft der Schule fachlich begleitet

STUDIERN?

Der Berufsabschluss, "**Staatlich anerkannte Erzieherin/ Staatlich anerkannter Erzieher**" kann von der Hochschule mit bis zu **90 Credit-Points** auf ein einschlägiges Hochschulstudium angerechnet werden.

(Empfehlung der Kultusministerkonferenz zur Anrechnung von außerhalb des Hochschulwesens erworbenen Kenntnissen und Fähigkeiten auf ein Hochschulstudium)





AUFSTIEGS-BAFÖG

Da es die Ausbildung grundsätzlich keine Ausbildungsvergütung gibt, bietet der Staat folgende Möglichkeiten des Aufstiegs-BAföG:

- Fachkräfte, die sich in Vollzeit fortbilden, erhalten bis zu 892 Euro Unterstützung zum Lebensunterhalt als Vollzuschuss.

Weitere Informationen finden Sie unter folgendem Link:



ANMELDUNG UND WEITERE INFOS



Anmeldung unter
Schüler Online



Imagevideo auf
Instagram



Weiter Infos unter
www.bbs-bersenbrueck.de



Informationen zum
Quereinstieg (Nieders.
Kultusministerium)